

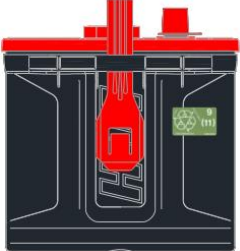


GRUPO		Nombre Comercial
65		L-65-800
Dimensiones		
Largo	305 mm	
Ancho	190 mm	
Alto	189 mm	
Peso Húmedo	21 kg	
*La altura incluye postes		
Voltaje Nominal		
12 V		
Material (caja y tapa)		
Polipropileno		

Polaridad (+) / (-) postes al frente

AMP a -18°C (CCA) Capacidad de Arranque en Frío	800 Amperes
AMP a 0°C (CA) Capacidad de Arranque	1000 Amperios
AH C/20 Hrs. Ampere-Hora	72 Amperios
Capacidad de reserva @25ªA (min/amp)	150 Minutos
<p>Técnicamente, Capacidad de Reserva es el número de minutos que una batería nueva a plena carga (26.7°C) y a 25 Amperios puede descargarse continuamente y mantener un voltaje terminal igual o mayor a 10.5 voltios.</p>	